

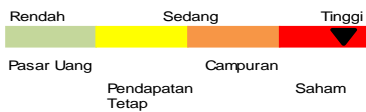
30-Sep-21

ETF

#### \* Investasi Pada Reksa Dana

- Tanggal Efektif:	9-May-18
- No Surat Pernyataan Efektif RD	S-482/PM.21/2018
- Tanggal Peluncuran:	22-May-18
- Mata Uang	Rupiah
- NAB/Unit	975.83
- Total NAB	617,311,229,634.55
- Minimum Investasi	1 basket (primer dan 1 lot (sekunder))
- Jumlah Unit yang ditawarkan	5,000,000,000
- Perhitungan Penilaian:	Harian
- Biaya Pembelian:	Sesuai fee broker
- Biaya Penjualan Kembali:	Sesuai fee broker
- Biaya Pengalihan:	-
- Biaya Manajemen:	Maksimum 1% per tahun
- Biaya Kustodian:	Maksimum 0.15% per tahun
- Bank Kustodian:	PT Bank Central Asia Tbk
- Kode ISIN:	IDN00039801
- Risiko-risiko utama:	Risiko pasar, likuiditas, makroekonomi

#### \* Klasifikasi Risiko



#### \* Profil Risiko

- Tingkat Risiko	: Tinggi
- Potensi Imbal Hasil	: Tinggi

#### \* Profil Manajer Investasi

PT BNI Asset Management adalah salah satu perusahaan efek terbesar di Indonesia yang melakukan kegiatan usaha sebagai manajer investasi yang memiliki pengalaman sejak 12 April 1995 dan merupakan anak perusahaan dari PT BNI Securities (99.90%). PT BNI Asset Management telah mendapat ijin usaha sebagai Manajer Investasi dari Bapepam-LK (No. KEP-05/BL/MI/2011 tanggal 7 Juli 2011). Saat ini, PT BNI Asset Management mengelola lebih dari 80 (delapan puluh) produk Reksa Dana.

#### \* Tujuan Investasi

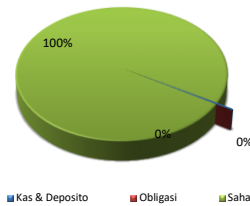
BNI-AM NUSANTARA ETF MSCI INDONESIA memiliki objektif untuk mereplikasi kinerja MSCI Indonesia Index

#### \* Kebijakan Investasi

minimum 80% pada instrumen ekuitas yang masuk MSCI Indonesia Index

Maksimum 20% pada efek kas dan/atau efek lain

#### \* % Portfolio Reksa Dana



#### \* Top 10 Efek Dalam Portofolio

SAHAM	ASII
SAHAM	BBCA
SAHAM	BBNI
SAHAM	BBRI
SAHAM	BMRI
SAHAM	CPIN
SAHAM	KLBF
SAHAM	TLKM
SAHAM	TOWR
SAHAM	UNTR

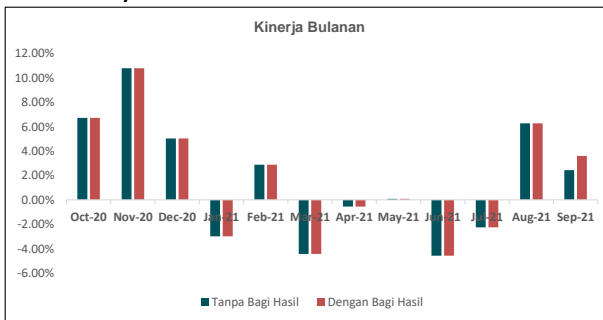
#### \* Kinerja Reksa Dana Pada Tanggal 9/30/2021

Kinerja	YTD	1 bulan	3 Bulan	6 Bulan	1 Tahun
Reksa Dana	-3.63%	2.44%	6.40%	1.03%	19.66%
Reksa Dana dengan bagi hasil	-2.53%	3.60%	7.61%	2.18%	21.02%
Benchmark*	-4.06%	3.66%	7.72%	0.62%	19.16%

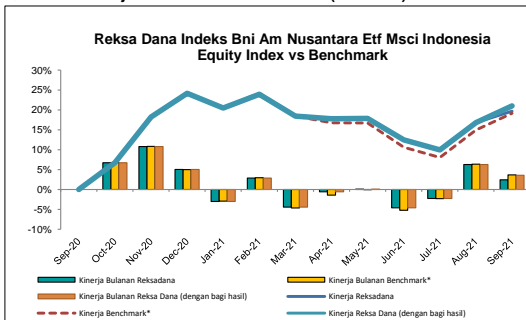
	30-Nov-20	30-Jun-21
Kinerja bulanan tertinggi	10.79%	-4.58%
Kinerja bulanan Terendah	-4.58%	-4.58%

\* Benchmark : MSCI Indonesia Index

#### \* Grafik Kinerja Bulanan Reksa Dana



#### \* Grafik Kinerja Reksa Dana vs Benchmark (Kumulatif)



#### \* Profil Bank Kustodian

PT Bank Central Asia Tbk memperoleh persetujuan sebagai bank kustodian di bidang pasar modal berdasarkan Surat Keputusan Ketua BAPEPAM Nomor: KEP-148/PM/1991 tanggal 13 November 1991 tentang Persetujuan Sebagai Tempat Penitipan Harta di Pasar Modal

Calon investor wajib membaca dan memahami prospektus sebelum memutuskan untuk berinvestasi melalui reksa dana. Investasi melalui reksa dana mengandung risiko. Kinerja masa lalu tidak mencerminkan kinerja serupa dimasa yang akan datang.

Informasi mengenai kepemilikan Reksa Dana ini, termasuk bukti konfirmasi pembelian, penjualan kembali dan pengalihan Reksa Dana merupakan bukti ukum yang sah atas kepemilikan Reksa Dana yang diterbitkan dan dikirimkan oleh Bank Kustodian. Dalam hal telah terdapat fasilitas Acuan Kepemilikan Sekuritas (AKSES) Pemegang Unit Penyertaan dapat melihat kepemilikan Reksa Dana melalui laman <https://akses.ksei.co.id>

#### DISCLAIMER:

INVESTASI MELALUI REKSA DANA MENDUNG RISIKO. SEBELUM MEMUTUSKAN BERINVESTASI, CALON INVESTOR WAJIB MEMBACA DAN MEMAHAMI PROSPEKTUS. KINERJA MASA LALU TIDAK MENJAMIN/MENCERMINKAN INDIKASI KINERJA DI MASA YANG AKAN DATANG.

Reksa dana merupakan produk Pasar Modal dan bukan produk yang diterbitkan oleh Agen Penjual/Perbankan. Agen Penjual Efek Reksa Dana tidak bertanggung jawab atas tuntutan dan risiko pengelolaan portofolio reksa dana yang dilakukan oleh Manajer Investasi

Ringkasan informasi produk ini tidak menggantikan Prospektus Reksa Dana dan disiapkan oleh BNI Asset Management hanya untuk ke kebutuhan informasi dan bukan merupakan suatu bentuk penawaran untuk membeli atau permintaan untuk menjual. Seluruh informasi yang terkandung pada dokumen ini disajikan dengan benar. Apabila perlu, investor disarankan untuk meminta pendapat profesional sebelum mengambil keputusan berinvestasi. Kinerja masa lalu tidak serta merta menjadi petunjuk untuk kinerja di masa mendatang, dan bukan juga merupakan perkiraan yang dibuat untuk memberikan indikasi mengenai kinerja atau kecenderungannya di masa mendatang.

BNI Asset Management selaku Manajer Investasi terdaftar dan diawasi oleh OJK

PT BNI Asset Management  
Centennial Tower, 19th Floor  
Jl. Gatot Subroto Kav. 24-25  
Jakarta - 12930  
Telp : (021) 2996 9646  
Fax : (021) 2996 9647  
Email : [customerservices@bni-am.co.id](mailto:customerservices@bni-am.co.id)  
web: [www.bni-am.co.id](http://www.bni-am.co.id)